

Réunion Pilotage  
Sucy-en-Brie  
12 novembre 2018



Vous rapprocher  
de l'essentiel



Sucy en brie

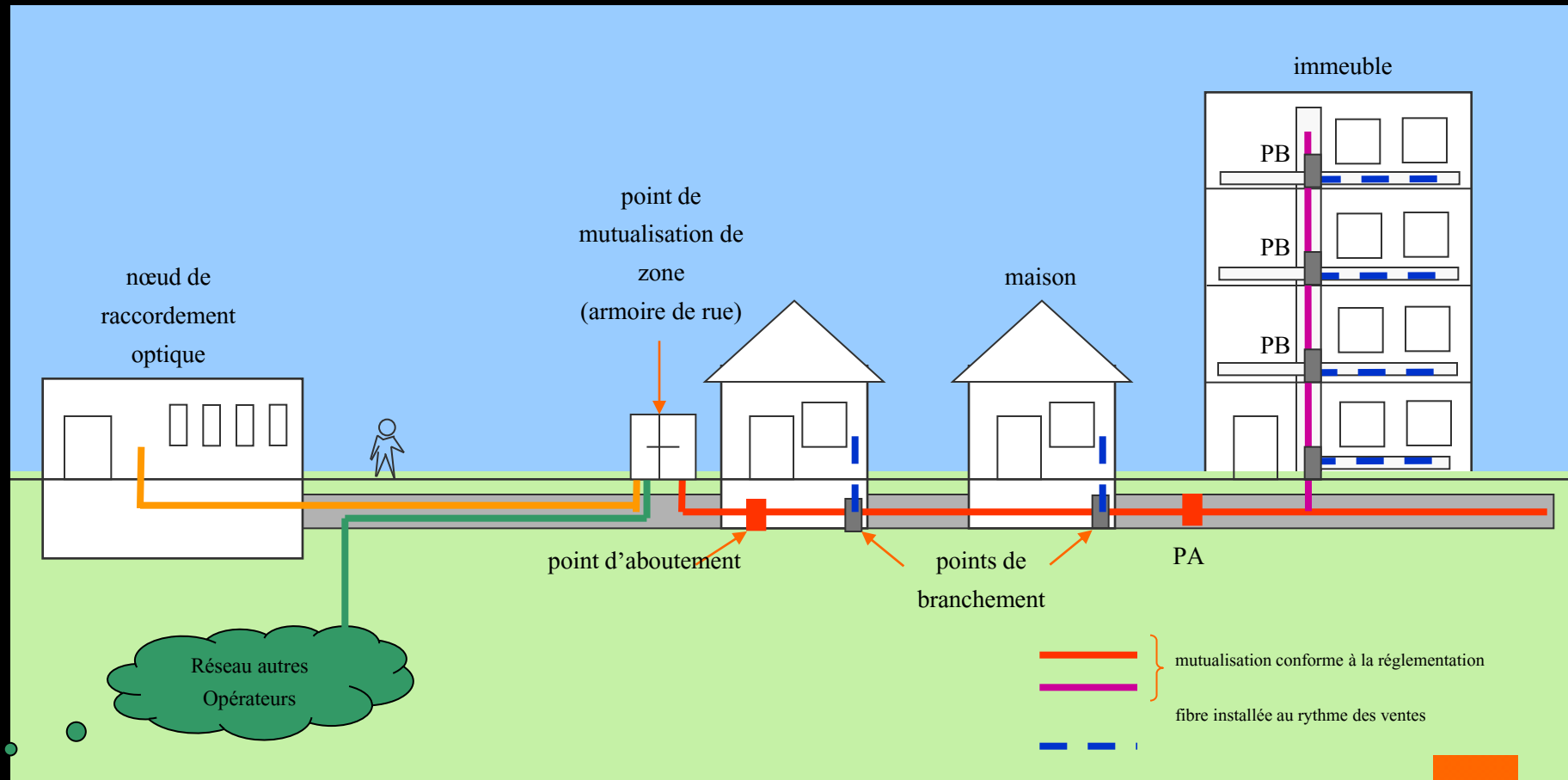


# Déploiement Fibre en zone moins dense

Logements adressables : la fibre est dans la rue

Logements raccordables : la fibre est dans l'immeuble

Logements raccordés : la fibre est dans le logement



# Point sur les déploiements en cours

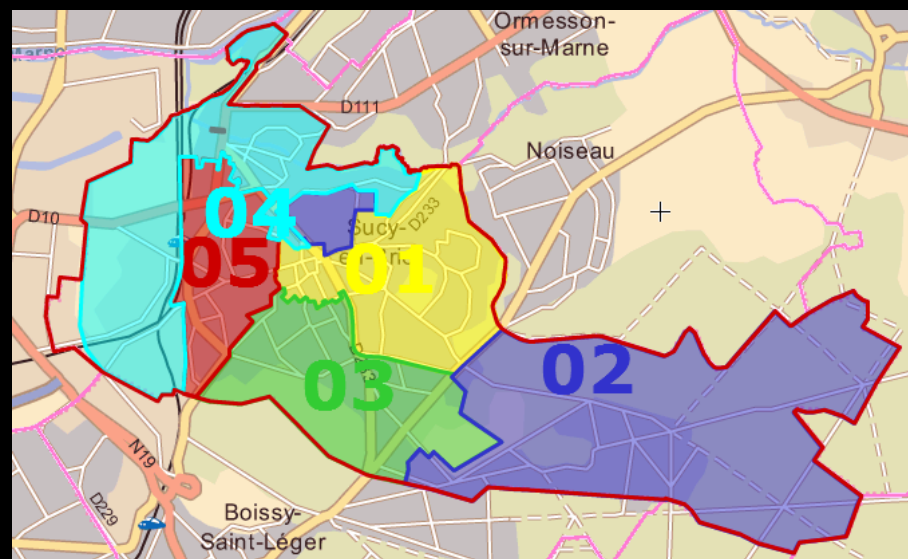
## Les chiffres :

- Potentiel ville : **12 872 logements (EL)**  
dont **5 632 pavillons**
- Adressables réalisés : **12 548 EL (97,5 %)**
- Raccordables réalisés : **8 282 EL (64,34 %)**  
dont **3 866 pavillons (68, 64 %)**
- Raccordables à venir : **1 318 EL\* dont 1 264 pavillons**  
\* : pour fin 2018 (hors blocages ultérieurs)

## Etat à date :

- 40 PMZ (Point de Mutualisation de Zone) déployés sur les lots 1, 2, 3, 4 et 5
- 2 PM 700 sur le lot 5 bis à la Fosse Rouge

## Périmètre des lots 1 à 5



La ville sera 100 % adressable fin 2018

# 1. Situation du déploiement des logements du Lot 1

## Les chiffres :



**11 armoires posées**



**1 154 pavillons adressables**

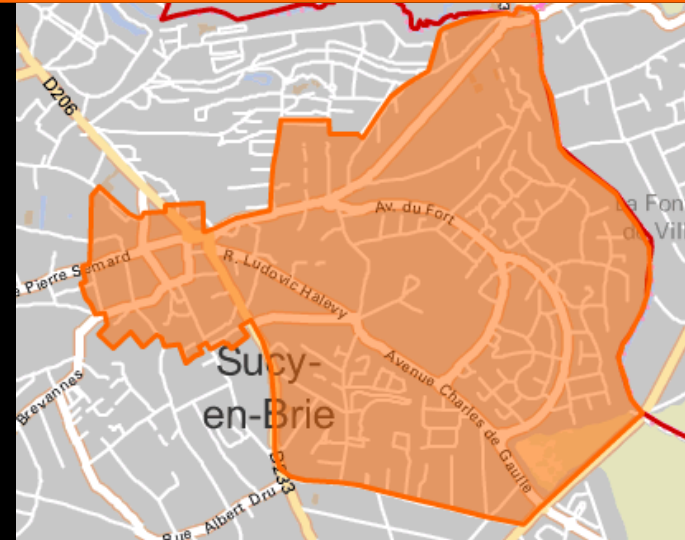


**2 550 logements collectifs  
adressables**

## Etat à date :

- Toutes les armoires sont installées et raccordées
- **2 356** logements ont signé un accord syndic avec Orange
- Restent à signer **190** logements
- **4** logements refusent le raccordement

## Périmètre lot 1



**3 396 logements raccordables dont :**

- 1 151 pavillons (99,74 %)
- 2 245 logements en copropriétés (88,04 %)

⇒ **95,29 %** des logements signés

**187 à venir pour fin 2018, dont 169 pavillons**

Commercialisation possible depuis  
2014

## 2. Situation du déploiement des logements du Lot 2

### Les chiffres :



**9 armoires posées**



**960 adressables**

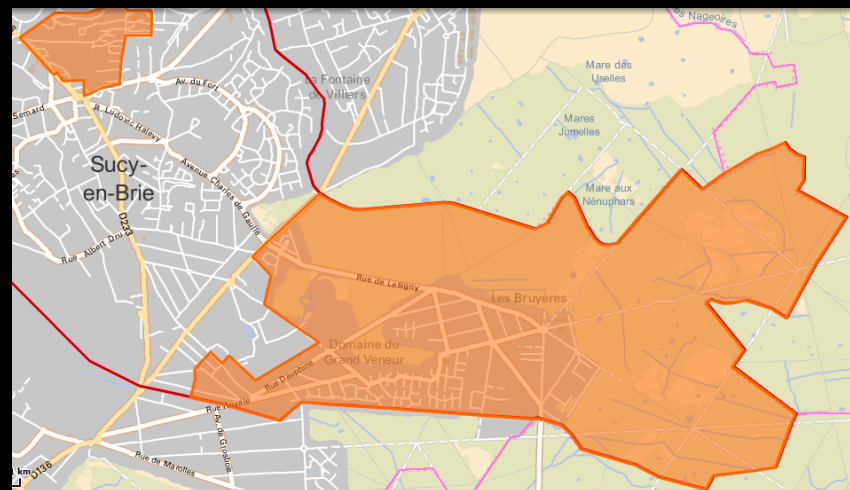


**1 477 adressables**

### Etat à date :

- Toutes les armoires sont installées et raccordées
- **1 396** logements ont signé un accord syndic avec Orange
- **81** logements restent à signer

### Périmètre lot 2



**2 312 logements raccordables dont :**

- 956 pavillons (99,58 %)
- 1 356 logements en copropriétés (91,8%)

⇒ 97,13 % des logements signés

**Commercialisation possible depuis 2014**



### 3. Situation du déploiement des logements du Lot 3

#### Les chiffres :



**4 armoires**



**1 267 pavillons  
(1 262 adressables)**

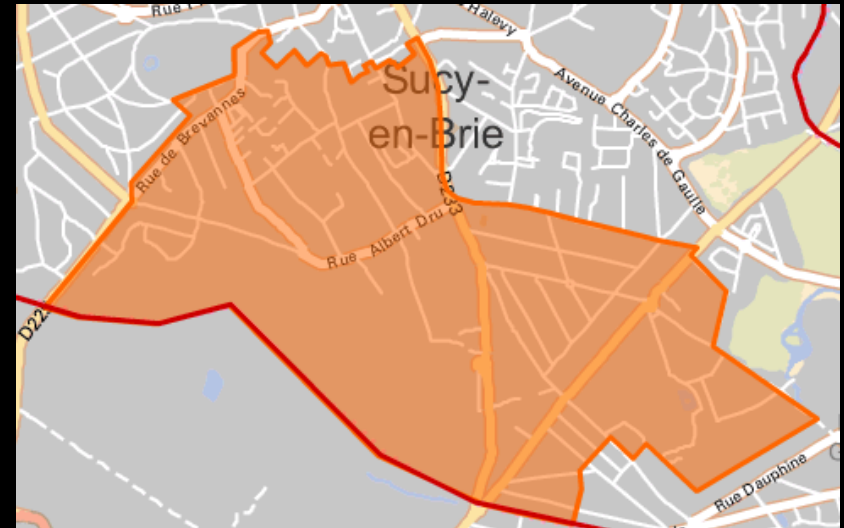


**159 logements collectifs  
adressables**

#### Etat à date :

- 4 armoires sont installées et raccordées
- 159 logements ont signé un accord syndic avec Orange
- Restent à signer **50** logements

#### Périmètre lot 3



**1 188 logements raccordables dont :**

- 1 091 pavillons (86,11 %)
  - 97 logements en copropriétés (61%)
- 92 à venir pour fin 2018 dont 88 pavillons

Commercialisation possible depuis

2017



## 4. Situation du déploiement des logements du Lot 4

### Les chiffres :



**11 armoires**



**1 053 pavillons**  
**(1 046 adressables)**



**2 178 logements collectifs**  
**(1 867 adressables)**

### Etat à date :

- 11 armoires sont installées et raccordées
- 1 677 logements ont signé un accord syndic avec Orange
- Restent à signer **501** logements

### Périmètre lot 4 (avec Fosse Rouge)



885 logements raccordables dont :

- 419 pavillons (39,79 %)
- 466 logements en copropriétés (21,39 %)

387 pour fin 2018 dont 387 pavillons



Commercialisation des 1ers  
logements possible depuis le 12  
janvier 2018

# 5. Situation du déploiement des logements du Lot 5

## Les chiffres :



**7 armoires**



**1 198 pavillons  
(1 197 adressables)**

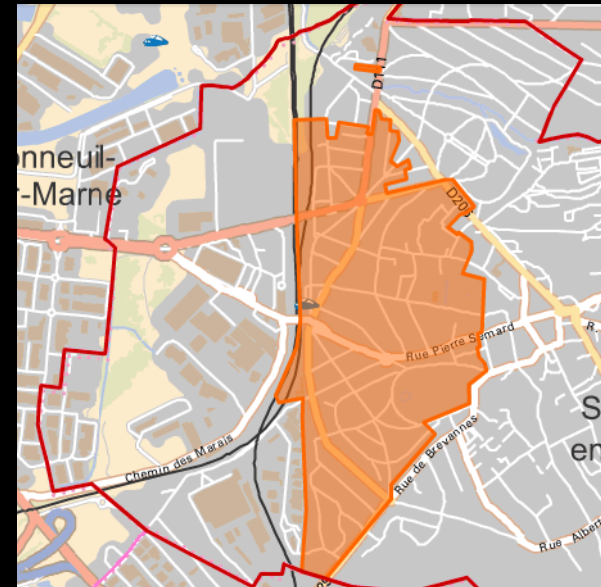


**876 logements collectifs adressables**

## Etat à date :

- 7 armoires posées et raccordées
- 482 logements ont signé un accord syndic avec Orange
- Restent à signer 394 logements

## Périmètre lot 5



501 logements raccordables dont :

- 249 pavillons (20,78 %)
- 252 logements en copropriétés (28,76 %)

652 pour fin 2018 dont 620 pavillons



Commercialisation des 1ers  
logements possible depuis le 15 mai  
2018



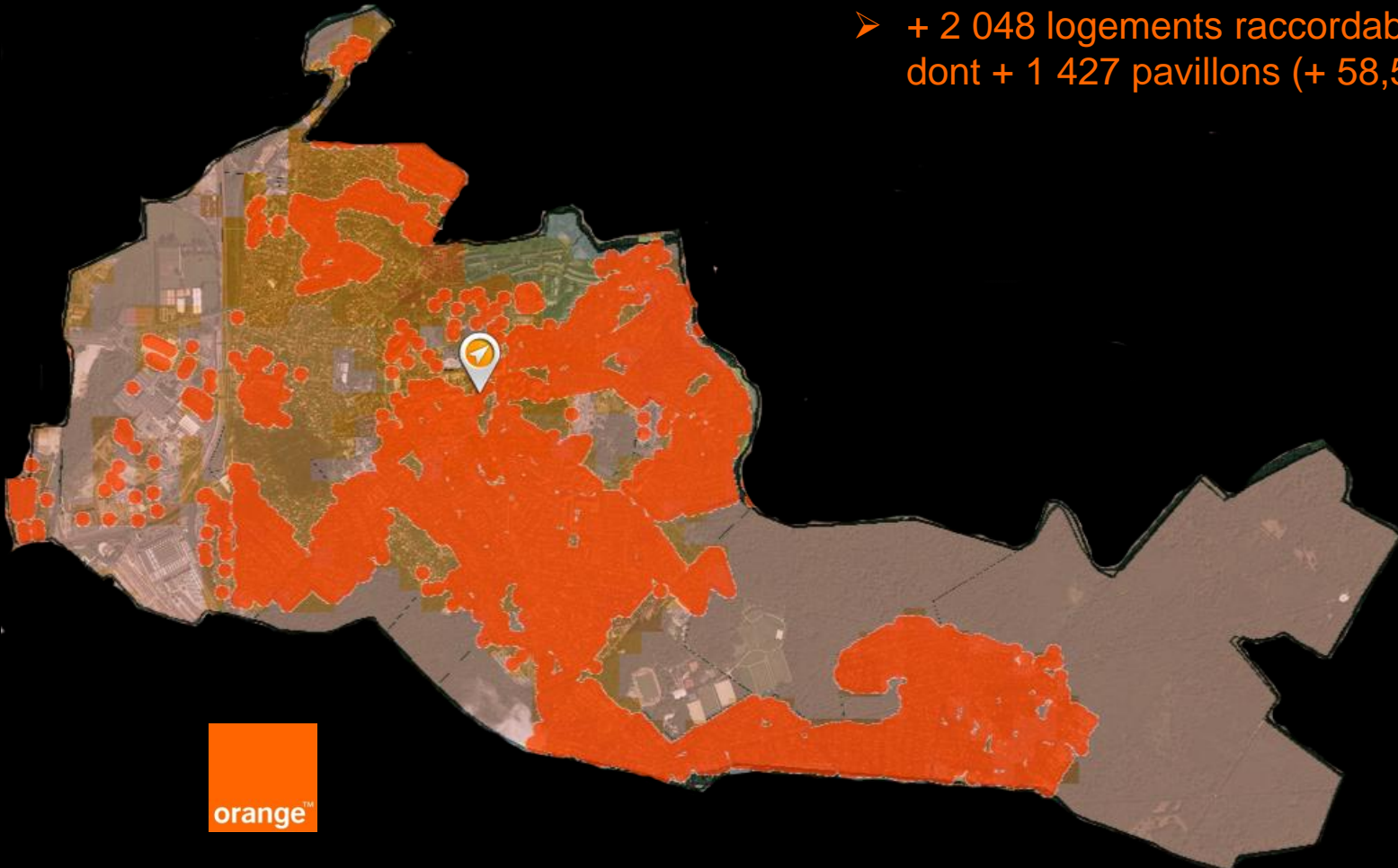
## 6 a. Evolution depuis la dernière réunion de mai 2018 :

### Situation en mai 2018

- 11 374 adressables soit 88,42 %
- 6 234 raccordables soit 53,15 %  
dont 2 439 pavillons soit 43,37 %

### Situation début novembre 2018

- + 1 174 logements adressables  
(Fosse Rouge)
- + 2 048 logements raccordables (+ 33 %)  
dont + 1 427 pavillons (+ 58,5 %)



## 6 b. Evolution depuis la dernière réunion de mai 2018 :

Lots	Nombre Logements raccordables	Nombre Logements raccordables restants	Délais	Objectif fin 2018	Réalisé début novembre	Prévision fin 2018
1	3 386	17	Début 2 <sup>ème</sup> semestre 2018	3403	3396	3482
2	2 260	48	Fin 2 <sup>ème</sup> semestre 2018	2308	2312	2312
3	282	960	Début 2 <sup>ème</sup> semestre 2018	1242	1188	1291
		90	Fin 2 <sup>ème</sup> semestre 2018	1332		
4	274	38	Début 2 <sup>ème</sup> semestre 2018	312	885	1442
		844	Fin 2 <sup>ème</sup> semestre 2018	1156		
5	32	134	Phase travaux	166	501	1150
				8365	8282	9600

100 % des logements de la ville seront adressables à la fibre pour fin 2018 sous réserves de casse du génie civil ou approvisionnement matériels.

### => Engagement tenu

#### Points divers

Les retards occasionnés sur le lot 2 (quartier des Bruyères) :

Changement de sous-traitance en cours de déploiement ce qui a pour conséquence de reprendre certaines études,  
Délais très longs en début de déploiement pour l'obtention de l'autorisation d'installer les boitiers fibre sur les poteaux appartenant à Enedis. Désormais, le process établi entre Orange et Enedis est opérationnel.

Délai des 49 logements du quartier des Bruyères en attente de raccordement : fin 2018 maxi. => **Engagement tenu**





Merci

Vous rapprocher  
de l'essentiel



Sucy en brie

